

SCHEMA RIEPILOGO FORMAZIONE

DATORE DI LAVORO					
FORMAZIONE RSPP DATORI DI LAVORO					
RISCHIO BASSO		RISCHIO MEDIO		RISCHIO ALTO	
INIZIALE	Aggiornamento	INIZIALE	Aggiornamento	INIZIALE	Aggiornamento
16 ore	6 ore (5 anni)	32 ore	10 ore (5 anni)	48 ore	14 ore (5 anni)

LAVORATORI				
FORMAZIONE LAVORATORI				
FORMAZIONE GENERALE	FORMAZIONE SPECIFICA INIZIALE			Aggiornamento
	RISCHIO BASSO	RISCHIO MEDIO	RISCHIO ALTO	
4 ore	4 ore	8 ore	12 ore	6 ore (5 anni)

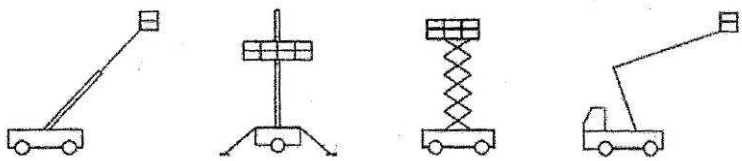

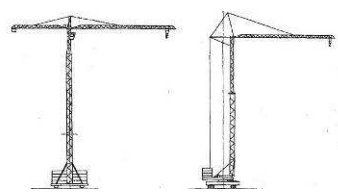


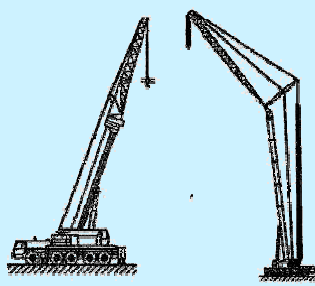
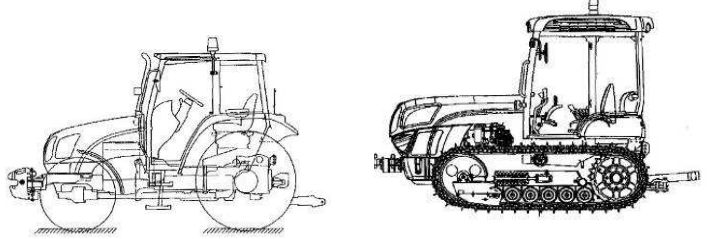
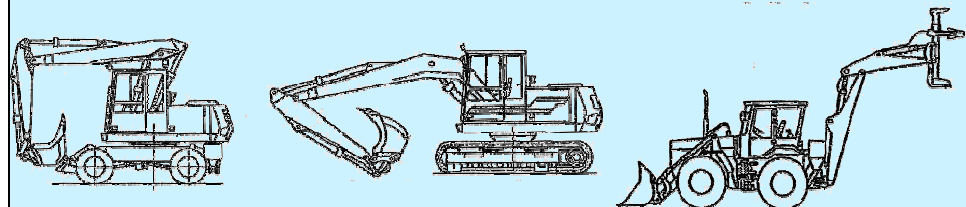
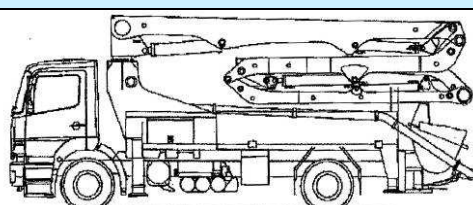
FORMAZIONE PREPOSTI	
INIZIALE	Aggiornamento
8 ore	6 ore (5 anni)

FORMAZIONE DIRIGENTI	
INIZIALE	Aggiornamento
16 ore	6 ore (5 anni)

RAPPRESENTANTE DEI LAVORATORI PER LA SICUREZZA			
Iniziale	Aggiornamento		
	< 15 lav.	Da 15 a 50 lav.	> 50 lav.
32 ore	/	4 ore (annue)	8 ore (annue)

EMERGENZE						
ANTINCENDIO			PRIMO SOCCORSO			
Rischio basso	Rischio medio	Rischio alto	Gruppo A		Gruppo B-C	
4 ore	8 ore	16 ore	INIZIALE	Aggiornamento	INIZIALE	Aggiornamento
			16 ore	6 ore (3 anni)	12 ore	4 ore (3 anni)

ATTREZZATURE

INDIVIDUAZIONE ATTREZZATURE DI LAVORO	MODULO TEORICO	MODULO PRATICO		TOTALE ORE	Aggiornamento
		TIPOLOGIA	ORE		
PIATTAFORMA ELEVABILE 	Giuridico-normativo 1 ora Teorico 3 ore	PLE CHE OPERANO SU STABILIZZATORI	4	8	4 (di cui 3 di pratica)
		PLE POSSONO OPERARE SENZA STABILIZZATORI	4	8	
		PLE CHE OPERANO SIA CON CHE SENZA STABILIZZATORI	6	10	
GRU SU AUTOCARRO 	Giuridico-normativo 1 ora Teorico 3 ore	MODULO PRATICO	8	12	
		GRU A TORRE 	GRU ROTAZIONE IN BASSO	4	
GRU ROTAZIONE IN ALTO	4		12		
GRU ROTAZIONE SIA IN BASSO CHE IN ALTO	6		16		
CARRELLI ELEVATORI SEMOVENTI CON CONDUCENTE A BORDO 	Giuridico-normativo 1 ora Teorico 7 ore	CARRELLI INDUSTRIALI SEMOVENTI	4	12	
		CARRELLI SEMOVENTI A BRACCIO TELESCOPICO	4	12	
		CARRELLI/SOLLEVATORI SEMOVENTI TELESCOPICI ROTATIVI	4	12	
		UTILIZZO DI TUTTI I CARRELLI DESCRITTI SOPRA	8	16	
GRU MOBILI AUTOCARRATE E SEMOVENTI SU RUOTE CON BRACCIO TELESCOPICO O TRALICCIATO ED EVENTUALE FALCONE FISSO 	Giuridico-normativo 1 ora Teorico 6 ore	MODULO PRATICO	7	14	
		GRU MOBILI AUTOCARRATE E SEMOVENTI SU RUOTE CON BRACCIO TELESCOPICO O TRALICCIATO CON FALCONE TELESCOPICO O BRANDEGGIBILE 	MODULO PRATICO	7	22
MODULO AGGIUNTIVO	4				
TRATTORI AGRICOLI O FORESTALI 	Giuridico-normativo 1 ora Teorico 2 ore		TRATTORI SU RUOTE	5	8
		TRATTORI A CINGOLI	5	8	
ESCAVATORI, PALE CARICATRICI FRONTALI, TERNE E AUTORIBALATIBILI A CINGOLI 	Giuridico-normativo 1 ora Teorico 3 ore	ESCAVATORI IDRAULICI	6	10	
		ESCAVATORI A FUNE	6	10	
		CARICATORI FRONTALI	6	10	
		TERNE	6	10	
		AUTORIBALTABILI A CINGOLI	6	10	
		ESCAVATORI IDRAULICI, CARICATORI FRONTALI E TERNE	12	16	
POMPE DI CALCESTRUZZO 	Giuridico-normativo 1 ora Teorico 6 ore	MODULO PRATICO	7	14	